

МИНИСТЕРСТВО ТАРИФНОГО РЕГУЛИРОВАНИЯ И ЭНЕРГЕТИКИ ЧЕЛЯБИНСКОЙ ОБЛАСТИ

ПО С Т А Н О В Л Е Н И Е

от 12 декабря 2019 г.

№ 93/15

город Челябинск

О внесении изменений в некоторые постановления Министерства тарифного регулирования и энергетики Челябинской области

В соответствии с Федеральным законом «Об электроэнергетике», постановлением Правительства Российской Федерации от 29 декабря 2011 г. № 1178 «О ценообразовании в области регулируемых цен (тарифов) в электроэнергетике», приказами Федеральной службы по тарифам от 6 августа 2004 г. № 20-э/2 «Об утверждении методических указаний по расчету регулируемых тарифов и цен на электрическую (тепловую) энергию на розничном (потребительском) рынке», от 17 февраля 2012 г. № 98-э «Об утверждении Методических указаний по расчету тарифов на услуги по передаче электрической энергии, устанавливаемых с применением метода долгосрочной индексации необходимой валовой выручки», приказом Федеральной антимонопольной службы от 19 июня 2018 г. № 834/18 «Об утверждении Регламента установления цен (тарифов) и (или) их предельных уровней, предусматривающего порядок регистрации, принятия к рассмотрению и выдачи отказов в рассмотрении заявлений об установлении цен (тарифов) и (или) их предельных уровней, и формы решения органа исполнительной власти субъекта Российской Федерации в области государственного регулирования тарифов», постановлением Губернатора Челябинской области от 31 декабря 2014 г. № 300 «О Положении, структуре и штатной численности Министерства тарифного регулирования и энергетики Челябинской области» и на основании протокола заседания Правления Министерства тарифного регулирования и энергетики Челябинской области от 12 декабря 2019 г. № 93 Министерство тарифного регулирования и энергетики Челябинской области
ПО С Т А Н О В Л Я Е Т:

1. Внести в постановление Министерства тарифного регулирования и энергетики Челябинской области от 25 декабря 2015 г. № 65/22 «Об установлении индивидуальных тарифов на услуги по передаче электрической энергии для взаиморасчетов с сетевыми организациями, расположенными на территории Челябинской области» (в редакции постановлений Министерства тарифного регулирования и энергетики Челябинской области от 9 декабря 2019 г. № 92/2 и от 12 декабря 2019 г. № 93/14) следующие изменения:

приложение 1 к указанному постановлению изложить в новой редакции (прилагается);

приложение 3 к указанному постановлению изложить в новой редакции (прилагается).

2. Внести в постановление Министерства тарифного регулирования и энергетики Челябинской области от 27 декабря 2016 г. № 65/7 «Об установлении индивидуальных тарифов на услуги по передаче электрической энергии для взаиморасчетов с сетевыми организациями, расположенными на территории Челябинской области» (в редакции постановления Министерства тарифного регулирования и энергетики Челябинской области от 9 декабря 2019 г. № 92/2) следующие изменения:

приложение 3 к указанному постановлению изложить в новой редакции (прилагается).

3. Внести в постановление Министерства тарифного регулирования и энергетики Челябинской области от 28 декабря 2017 г. № 71/20 «Об установлении индивидуальных тарифов на услуги по передаче электрической энергии для взаиморасчетов с сетевыми организациями, расположенными на территории Челябинской области» следующие изменения:

приложение 3 к указанному постановлению изложить в новой редакции (прилагается).

4. Внести в постановление Министерства тарифного регулирования и энергетики Челябинской области от 28 декабря 2017 г. № 71/21 «Об установлении индивидуальных тарифов на услуги по передаче электрической энергии для взаиморасчетов с сетевыми организациями, расположенными на территории Челябинской области» (в редакции постановления Министерства тарифного регулирования и энергетики Челябинской области от 9 декабря 2019 г. № 92/2) следующие изменения:

приложение 1 к указанному постановлению изложить в новой редакции (прилагается);

приложение 3 к указанному постановлению изложить в новой редакции (прилагается).

5. Внести в постановление Министерства тарифного регулирования и энергетики Челябинской области от 29 июня 2018 г. № 37/13 «Об установлении индивидуальных тарифов на услуги по передаче электрической энергии для взаиморасчетов с сетевыми организациями, расположенными на территории Челябинской области» (в редакции постановлений Министерства тарифного регулирования и энергетики Челябинской области от 9 декабря 2019 г. № 92/2 и от 12 декабря 2019 г. № 93/4) следующие изменения:

приложение 1 к указанному постановлению изложить в новой редакции (прилагается);

приложение 2 к указанному постановлению изложить в новой редакции (прилагается);

6. Внести в постановление Министерства тарифного регулирования и энергетики Челябинской области от 27 декабря 2018 г. № 89/18 «Об установлении индивидуальных тарифов на услуги по передаче электрической энергии для взаиморасчетов с сетевыми организациями, расположенными на территории Челябинской области» (в редакции постановлений Министерства

тарифного регулирования и энергетики Челябинской области от 9 декабря 2019 г. № 92/2 и от 12 декабря 2019 г. № 93/14) следующие изменения:

приложение 1 к указанному постановлению изложить в новой редакции (прилагается);

приложение 3 к указанному постановлению изложить в новой редакции (прилагается).

7. Настоящее постановление вступает в силу с 1 января 2020 г.

Министр



Т.В. Кучиц

Приложение 1

к постановлению Министерства тарифного регулирования и энергетики
Челябинской области от 25 декабря 2016 г. № 65/22
(в редакции постановления Министерства тарифного регулирования и энергетики
Челябинской области от 12 декабря 2019 г. № 93/15)

Индивидуальные тарифы на услуги по передаче электрической энергии на территории Челябинской области

№	Наименование сетевой организации	1 полугодие 2016		2 полугодие 2016		1 полугодие 2017		2 полугодие 2017		1 полугодие 2018		2 полугодие 2018		1 полугодие 2019		2 полугодие 2019		1 полугодие 2020		2 полугодие 2020														
		Действительный тариф ставка на ставку на вольный тариф	Действительный тариф ставка на ставку на вольный тариф	Действительный тариф ставка на ставку на вольный тариф	Действительный тариф ставка на ставку на вольный тариф	Действительный тариф ставка на ставку на вольный тариф	Действительный тариф ставка на ставку на вольный тариф	Действительный тариф ставка на ставку на вольный тариф	Действительный тариф ставка на ставку на вольный тариф	Действительный тариф ставка на ставку на вольный тариф	Действительный тариф ставка на ставку на вольный тариф	Действительный тариф ставка на ставку на вольный тариф	Действительный тариф ставка на ставку на вольный тариф	Действительный тариф ставка на ставку на вольный тариф	Действительный тариф ставка на ставку на вольный тариф	Действительный тариф ставка на ставку на вольный тариф	Действительный тариф ставка на ставку на вольный тариф	Действительный тариф ставка на ставку на вольный тариф	Действительный тариф ставка на ставку на вольный тариф	Действительный тариф ставка на ставку на вольный тариф	Действительный тариф ставка на ставку на вольный тариф	Действительный тариф ставка на ставку на вольный тариф												
1	2	3	4	5	6	7	8	9	10	11	12	13	14	15	16	17	18	19	20	21	22	23	24	25	26	27	28	29	30	31	32	33		
1	Филиал ОАО «АЭСК-Урал» - Челябинская область	51 702,0	13,09	0,0854	51 702,0	13,09	0,0854	51 077,0	13,31	0,0874	51 468,0	14,46	0,0890	50 011,0	15,63	0,0924	50 011,0	15,63	0,0924	50 011,0	15,63	0,0924	50 011,0	15,63	0,0924	51 654,0	17,41	0,09218	51 654,0	17,41	0,09218	51 654,0	17,41	0,09218
2	Филиал ОАО «АЭСК-Урал» - Челябинская область	90 020,0	48,29	0,19418	90 020,0	48,29	0,19418	124 750,0	44,09	0,20236	131 796,0	57,01	0,20820	179 622,0	53,67	0,23140	179 622,0	53,67	0,23140	179 622,0	53,67	0,23140	179 622,0	53,67	0,23140	115 796,0	57,97	0,24333	129 667,0	58,60	0,26354	129 667,0	58,60	0,26354
3	Филиал ОАО «АЭСК-Урал» - Челябинская область	148 540,0	244,56	0,57826	148 540,0	244,56	0,57826	159 032,0	257,45	0,63442	167 688,0	370,72	0,74680	177 521,0	325,48	0,72380	179 168,0	346,74	0,74880	179 168,0	346,74	0,74880	179 168,0	346,74	0,74880	115 796,0	57,97	0,24333	129 667,0	58,60	0,26354	129 667,0	58,60	0,26354
4	Филиал ОАО «АЭСК-Урал» - Челябинская область	263 931,0	594,12	1,10075	263 931,0	594,12	1,10075	261 363,0	527,95	1,07186	261 363,0	601,47	1,14730	210 280,0	456,53	0,91660	210 280,0	456,53	0,91660	210 280,0	456,53	0,91660	210 280,0	456,53	0,91660	196 207,0	442,58	0,89024	206 643,0	440,44	0,89254	206 643,0	440,44	0,89254
5	Филиал ОАО «АЭСК-Урал» - Челябинская область	15 798,0	28,83	0,05937	15 798,0	28,83	0,05937	16 496,0	30,87	0,06347	16 496,0	30,87	0,06347	16 496,0	30,87	0,06347	16 496,0	30,87	0,06347	16 496,0	30,87	0,06347	16 496,0	30,87	0,06347	16 496,0	30,87	0,06347	16 496,0	30,87	0,06347	16 496,0	30,87	0,06347
6	Филиал ОАО «АЭСК-Урал» - Челябинская область	33 011,0	78,09	0,13724	33 011,0	78,09	0,13724	37 924,0	91,21	0,15087	35 417,0	93,41	0,15570	41 656,0	109,60	0,18290	40 331,0	106,59	0,18660	40 331,0	106,59	0,18660	40 331,0	106,59	0,18660	31 208,0	121,46	0,17634	29 982,0	121,09	0,17382	29 982,0	121,09	0,17382
7	Филиал ОАО «АЭСК-Урал» - Челябинская область	387 840,0	220,32	0,57178	387 840,0	220,32	0,57178	400 391,0	181,77	0,67742	423 210,0	111,46	0,39366	147 307,0	116,48	0,42930	155 010,0	116,96	0,44970	155 010,0	116,96	0,44970	155 010,0	116,96	0,44970	401 913,0	243,08	0,53916	427 790,0	243,08	0,53916	427 790,0	243,08	0,53916
8	Филиал ОАО «АЭСК-Урал» - Челябинская область	211 866,0	162,19	0,69811	211 866,0	162,19	0,69811	235 973,0	180,29	0,86622	235 973,0	194,69	0,93330	225 907,0	203,27	0,85610	238 909,0	200,12	0,85710	238 909,0	200,12	0,85710	238 909,0	200,12	0,85710	240 376,0	210,34	0,66115	254 343,0	215,95	0,61252	254 343,0	215,95	0,61252
9	Филиал ОАО «АЭСК-Урал» - Челябинская область	211 866,0	162,19	0,69811	211 866,0	162,19	0,69811	235 973,0	180,29	0,86622	235 973,0	194,69	0,93330	225 907,0	203,27	0,85610	238 909,0	200,12	0,85710	238 909,0	200,12	0,85710	238 909,0	200,12	0,85710	240 376,0	210,34	0,66115	254 343,0	215,95	0,61252	254 343,0	215,95	0,61252
10	Филиал ОАО «АЭСК-Урал» - Челябинская область	211 866,0	162,19	0,69811	211 866,0	162,19	0,69811	235 973,0	180,29	0,86622	235 973,0	194,69	0,93330	225 907,0	203,27	0,85610	238 909,0	200,12	0,85710	238 909,0	200,12	0,85710	238 909,0	200,12	0,85710	240 376,0	210,34	0,66115	254 343,0	215,95	0,61252	254 343,0	215,95	0,61252
11	Филиал ОАО «АЭСК-Урал» - Челябинская область	211 866,0	162,19	0,69811	211 866,0	162,19	0,69811	235 973,0	180,29	0,86622	235 973,0	194,69	0,93330	225 907,0	203,27	0,85610	238 909,0	200,12	0,85710	238 909,0	200,12	0,85710	238 909,0	200,12	0,85710	240 376,0	210,34	0,66115	254 343,0	215,95	0,61252	254 343,0	215,95	0,61252


Приложение 3
к постановлению Министерства тарифного
регулирующего и энергетики Челябинской области
от 25 декабря 2015 г. № 65/22
(в редакции постановления Министерства
тарифного регулирующего и энергетики
Челябинской области
от 12 декабря 2019 г. № 93/15)

Необходимая валовая выручка территориальных сетевых организаций
на долгосрочный период регулирования (без учета оплаты потерь)

№ п/п	Наименование сетевой организации Челябинской области	Год	НВВ сетевых организаций без учета оплаты потерь, тыс. руб.
3	Строка исключена		
4	АО «Энергосетевая компания ЧТПЗ» Челябинского городского округа	2016	30 397,05
		2017	30 975,51
		2018	31 163,33
		2019	30 734,17
		2020	29 191,57
6	АО «Электросеть» для потребителей Челябинской области	2016	206 267,30
		2017	211 776,43
		2018	215 013,57
		2019	263 370,39
		2020	194 128,01
7	АО «Горэлектросеть» Магнитогорского городского округа	2016	338 298,50
		2017	352 665,83
		2018	365 752,52
		2019	389 239,86
		2020	520 201,30
8	МУП «Городская управляющая компания» Миасского городского округа	2016	70 417,02
		2017	74 886,44
		2018	75 711,27
		2019	85 964,86
		2020	91 716,13
9	МУП «Копейские электрические сети» Копейского городского округа	2016	55 740,96
		2017	55 754,86
		2018	57 302,90
		2019	60 485,57
		2020	53 713,73
10	МУП «Многоотраслевое производственное объединение энергосетей» Трехгорного городского округа	2016	31 749,44
		2017	32 349,21
		2018	33 320,62
		2019	33 616,95
		2020	33 358,01
13	МУП «Электротепловые сети» Троицкого городского округ	2016	24 322,34
		2017	24 375,77
		2018	24 556,69
		2019	25 966,40
		2020	23 957,29
14	АО «Автомобильный завод «Урал» Миасского городского округа	2016	22 127,23
		2017	22 154,88
		2018	21 909,00
		2019	22 617,07
		2020	19 772,38
15	АО «Вишневогорский горнообогатительный комбинат» Каслинского муниципального района	2016	1 332,28
		2017	1 333,46
		2018	1 375,70
		2019	1 439,62
		2020	1 309,05
16	ПАО «Магнитогорский металлургический комбинат» Магнитогорского городского округа	2016	45 736,93
		2017	271 052,10
		2018	525 176,23
		2019	548 533,13
		2020	556 695,95
17	ОАО «ММК - МЕТИЗ» Магнитогорского городского округа	2016	2 846,02
		2017	2 887,57
		2018	2 949,51
		2019	2 889,29
		2020	362,66
18	АО «Оборонэнерго» (филиал «Уральский») для потребителей Челябинской области	2016	54 672,80
		2017	57 432,13
		2018	56 300,09
		2019	64 208,06
		2020	57 787,27
20	ОАО «РЖД» (Южно-Уральская дирекция по энергообеспечению - структурное подразделение Трансэнерго - филиала ОАО «РЖД») для потребителей Челябинской области	2016	91 605,76
		2017	94 794,17
		2018	219 157,39
		2019	230 803,13
		2020	239 274,71
21	АО «Трансэнерго» Снежинского городского округа	2016	29 980,56
		2017	31 190,90
		2018	30 862,01
		2019	33 201,28
		2020	35 425,90

№ п/п	Наименование сетевой организации Челябинской области	Год	НВВ сетевых организаций без учета оплаты потерь, тыс. руб.
22	ОАО «Челябинская электросетевая компания» Челябинского городского округа	2016	180 472,70
		2017	178 272,90
		2018	167 204,83
		2019	107 896,06
		2020	72 913,55
23	Строка исключена		
24	АО «Челябинское авиапредприятие» Челябинского городского округа	2016	2 167,69
		2017	2 282,78
		2018	2 187,21
		2019	2 226,32
		2020	2 440,57
26	АО «ЭНЕРГОПРОМ – Челябинский электродный завод» Челябинского городского округа	2016	1 639,03
		2017	1 647,42
		2018	1 470,54
		2019	1 375,12
		2020	2 740,47
28	ООО «Златэнерготелеком» Златоустовского городского округа	2016	6 265,77
		2017	6 353,33
		2018	5 984,57
		2019	6 127,66
		2020	37 343,15
29	ООО «Интернешенел Билдинг Констракшен» Миасского городского округа	2016	2 818,93
		2017	2 812,72
		2018	2 506,63
		2019	6 369,08
		2020	6 128,09
30	ООО «Каслинская энергосбытовая компания» Каслинского муниципального района	2016	8 938,01
		2017	9 008,81
		2018	8 260,64
		2019	7 840,59
		2020	10 331,41
32	ООО «Механический завод» Зауральского городского поселения	2016	12 275,44
		2017	12 414,38
		2018	12 513,69
		2019	12 684,64
		2020	12 460,94
43	ООО «Управление энергоснабжения и связи» Озерского городского округа	2016	16 409,77
		2017	16 833,35
		2018	17 070,03
		2019	13 776,27
		2020	17 225,84
45	ООО «ЭДС» Златоустовского городского округа	2016	24 289,41
		2017	24 535,02
		2018	25 160,03
		2019	23 689,94
		2020	22 521,22
46	ООО «Электросетевая компания» города Екатеринбурга	2016	7 371,78
		2017	7 283,65
		2018	9 121,75
		2019	8 887,32
		2020	21 109,27
47	ООО «Электросетевая компания» Саткинского городского округа	2016	36 395,38
		2017	37 196,09
		2018	38 055,88
		2019	33 190,29
		2020	29 904,77
49	ООО «Энергетическая компания Альтаир» Юрюзанского городского поселения	2016	11 200,09
		2017	11 349,65
		2018	11 374,64
		2019	11 504,99
		2020	11 535,97
50	ООО «Энергоснабжающая сетевая компания» Челябинского городского округа	2016	6 432,52
		2017	6 583,23
		2018	8 446,38
		2019	11 377,93
		2020	15 564,89
51	ООО «Энерготехсервис» Челябинского городского округа	2016	29 274,61
		2017	28 603,98
		2018	30 720,73
		2019	36 233,15
		2020	41 360,46
52	ООО «Эффект ТК» для потребителей Челябинской области	2016	16 167,96
		2017	17 895,30
		2018	17 803,54
		2019	18 464,05
		2020	39 885,69
53	ООО «Южноуральская сетевая компания» для потребителей Челябинской области	2016	11 512,25
		2017	11 822,76
		2018	11 063,77
		2019	11 352,61
		2020	12 585,75
54	ПАО «ЧЗПСН - Профнастил» Челябинского городского округа	2016	8 956,43
		2017	8 547,03
		2018	8 611,47
		2019	8 613,80
		2020	7 865,91
55	ФГУП «Маяк» Озерского городского округа	2016	15 295,28
		2017	15 414,81
		2018	10 614,96
		2019	8 410,05
		2020	5 759,13
56	ФГУП «Приборостроительный завод» Трехгорного городского округа	2016	7 138,46
		2017	7 352,61
		2018	7 463,12
		2019	7 567,81
		2020	7 616,87

Министр




Т.В. Кучиц

Приложение 3
к постановлению Министерства тарифного
регулирования и энергетики
Челябинской области
от 27 декабря 2016 г. № 65/7
(в редакции постановления Министерства
тарифного регулирования и энергетики
Челябинской области
от 12 декабря 2019 г. № 93/15)

Необходимая валовая выручка территориальных сетевых организаций
на долгосрочный период регулирования (без учета оплаты потерь)

№ п/п	Наименование сетевой организации в субъекте Российской Федерации	Год	НВВ сетевых организаций без учета оплаты потерь, тыс. руб.
1	Муниципальное многоотраслевое предприятие коммунального хозяйства	2017	60 425,78
		2018	59 182,98
		2019	60 958,22
		2020	64 015,89
		2021	64 114,50
3	ООО «АТЭК74»	2017	5 119,22
		2018	9 065,67
		2019	12 600,67
		2020	26 149,09
5	ООО «КЕММА»	2017	6 672,92
		2018	11 209,96
		2019	12 042,73
		2020	14 678,86
		2021	3 187,03
6	ООО «Металлстрой»	2017	3 625,61
		2018	5 073,96
		2019	7 483,63
		2020	5 073,96
		2021	3 644,01
7	ООО «ОЭсК-Челябинск»	2017	11 669,64
		2018	12 464,99
		2019	13 886,36
		2020	13 809,21
		2021	11 291,17
9	ООО «ТДК»	2017	53 774,19
		2018	61 557,99
		2019	62 091,94
		2020	65 251,85
		2021	45 618,15
10	ООО «ТЕХНОСЕРВИС-ПЭ»	2017	20 581,20
		2018	38 454,86
		2019	29 798,00
		2020	38 454,86
		2021	21 208,95
11	ООО «Трансэнерго»	2017	20 365,92
		2018	19 855,44
		2019	21 610,28
		2020	19 855,44
		2021	21 072,82
13	ООО «Электро ТК»	2017	12 124,97
		2018	17 165,97
		2019	18 196,08
		2020	18 324,92
		2021	12 057,25

Министр



Т.В. Кучиц

Приложение 3
к постановлению Министерства тарифного
регулирования и энергетики Челябинской области
от 28 декабря 2017 г. № 71/20
(в редакции постановления Министерства
тарифного регулирования и энергетики
Челябинской области
от 12 декабря 2019 г. № 93/15)

Необходимая валовая выручка территориальных сетевых организаций
на долгосрочный период регулирования (без учета оплаты потерь)

№ п/п	Наименование сетевой организации в субъекте Российской Федерации	Год	НВВ сетевых организаций без учета оплаты потерь, тыс. руб.
1	ООО Сетевая Компания «ЭнергоРесурс»	2018	17 110,92
		2019	17 352,82
		2020	16 112,57

Министр



Т.В. Кучиц


Приложение 1

к постановлению Министерства тарифного регулирования и энергетики
Челябинской области от 28 декабря 2017 г. № 71/21
(в редакции постановления Министерства тарифного регулирования
и энергетики Челябинской области от 12 декабря 2019 г. № 93/15)

Индивидуальные тарифы на услуги по передаче электрической энергии для взаиморасчетов между сетевыми организациями,
расположенными на территории Челябинской области

№ п/п	Наименование сетевой организации	I полугодие 2018		II полугодие 2018		I полугодие 2019		II полугодие 2019		I полугодие 2020		II полугодие 2020		I полугодие 2021		II полугодие 2021		I полугодие 2022		II полугодие 2022	
		Достоверность ставки за оплату электроэнергии закрываемых сетей (руб./МВт·ч)	Средствочислотный тариф (руб./МВт·ч)	Достоверность ставки за оплату электроэнергии закрываемых сетей (руб./МВт·ч)	Средствочислотный тариф (руб./МВт·ч)	Достоверность ставки за оплату электроэнергии закрываемых сетей (руб./МВт·ч)	Средствочислотный тариф (руб./МВт·ч)	Достоверность ставки за оплату электроэнергии закрываемых сетей (руб./МВт·ч)	Средствочислотный тариф (руб./МВт·ч)	Достоверность ставки за оплату электроэнергии закрываемых сетей (руб./МВт·ч)	Средствочислотный тариф (руб./МВт·ч)	Достоверность ставки за оплату электроэнергии закрываемых сетей (руб./МВт·ч)	Средствочислотный тариф (руб./МВт·ч)	Достоверность ставки за оплату электроэнергии закрываемых сетей (руб./МВт·ч)	Средствочислотный тариф (руб./МВт·ч)	Достоверность ставки за оплату электроэнергии закрываемых сетей (руб./МВт·ч)	Средствочислотный тариф (руб./МВт·ч)	Достоверность ставки за оплату электроэнергии закрываемых сетей (руб./МВт·ч)	Средствочислотный тариф (руб./МВт·ч)	Достоверность ставки за оплату электроэнергии закрываемых сетей (руб./МВт·ч)	Средствочислотный тариф (руб./МВт·ч)
1	Филиал ОАО «МРСК Урала» - Челябинское ООО «Комплексное энергоснабжение сетевой организации»	111 648,00	0,69130	108 735,00	0,69130	119 540,00	0,67800	121 184,00	0,67571	105 750,00	0,64990	105 750,00	213,11	0,50490	104 378,00	221,64	0,50990	104 378,00	221,64	0,50990	104 378,00
2	Филиал ОАО «МРСК Урала» - Челябинское ООО «Уральская энергосетевая компания»	796 686,00	2,13110	778 686,00	2,21010	345 991,00	0,86500	360 646,00	0,87831	367 750,00	1,08810	367 750,00	413,91	1,08810	391 531,00	430,47	1,08810	391 531,00	430,47	1,08810	391 531,00

Примечание: Организации применяют общий налоговый режим и являются плательщиками НДС



Министр

Т.В. Кучиц

Приложение 3
к постановлению Министерства тарифного
регулирования и энергетики Челябинской области
от 28 декабря 2017 г. № 71/21
(в редакции постановления Министерства
тарифного регулирования и энергетики
Челябинской области
от 12 декабря 2019 г. № 93/15)

Необходимая валовая выручка территориальных сетевых организаций
на долгосрочный период регулирования (без учета оплаты потерь)

№ п/п	Наименование сетевой организации в субъекте Российской Федерации	Год	НВВ сетевых организаций без учета оплаты потерь, тыс. руб.
1	Строка исключена		
2	ООО «Магнитогорская Сетевая Компания»	2018	10 528,37
		2019	22 759,86
		2020	25 589,50
		2021	10 114,51
		2022	9 982,70
3	ООО «Региональная сетевая компания»	2018	9 125,27
		2019	9 816,65
		2020	9 846,50
		2021	8 612,19
		2022	8 343,70
4	ООО «Уральская энергетическая сетевая компания»	2018	15 097,81
		2019	33 135,29
		2020	34 694,30
		2021	15 314,02
		2022	15 387,36

Министр



Т.В. Кучиц

Приложение 3
к постановлению Министерства тарифного
регулирования и энергетики Челябинской области
от 27 декабря 2018 г. № 89/18
(в редакции постановления Министерства
тарифного регулирования
и энергетики Челябинской области от 12 декабря
2019 г. № 93/15)

Необходимая валовая выручка территориальных сетевых организаций
на долгосрочный период регулирования (без учета оплаты потерь)

№ п/п	Наименование сетевой организации в субъекте Российской Федерации	Год	НВВ сетевых организаций без учета оплаты потерь, тыс. руб.
1	Строка исключена		
2	МУП «КОММЕТ»	2019	85 618,44
		2020	88 080,65
		2021	86 594,04
		2022	87 329,80
		2023	88 072,04
3	ООО «Продвижение»	2019	139 517,38
		2020	149 608,69
		2021	127 832,52
		2022	126 387,71
		2023	124 960,23
4	Строка исключена		

Министр



Т.В. Кучиц

Приложение 1
к постановлению Министерства тарифного регулирования
и энергетики Челябинской области
от 29 июня 2018 г. № 37/13
(в редакции постановления Министерства тарифного
регулирования и энергетики Челябинской области
от 12 декабря 2019 г. № 93/16)

Индивидуальные тарифы на услуги по передаче электрической энергии для взаиморасчетов между сетевыми организациями, расположенными на территории Челябинской области, с долгосрочными периодами регулирования 2016-2020 гг., 2018-2020 гг. на период 2018-2020 гг.

№ п/п	Наименование сетевых организаций	1 полугодие 2018				2 полугодие 2018				1 полугодие 2019				2 полугодие 2019				1 полугодие 2020				2 полугодие 2020			
		Двухставочный тариф	Одноставочный тариф	Двухставочный тариф	Одноставочный тариф	Двухставочный тариф	Одноставочный тариф	Двухставочный тариф	Одноставочный тариф	Двухставочный тариф	Одноставочный тариф	Двухставочный тариф	Одноставочный тариф	Двухставочный тариф	Одноставочный тариф	Двухставочный тариф	Одноставочный тариф	Двухставочный тариф	Одноставочный тариф	Двухставочный тариф	Одноставочный тариф	Двухставочный тариф	Одноставочный тариф		
		ставка за содержание электрических сетей	ставка на оплату технологического расхода (потери)	ставка на оплату технологического расхода (потери)	ставка за содержание электрических сетей	ставка на оплату технологического расхода (потери)	ставка за содержание электрических сетей	ставка на оплату технологического расхода (потери)	ставка за содержание электрических сетей	ставка на оплату технологического расхода (потери)	ставка за содержание электрических сетей	ставка на оплату технологического расхода (потери)	ставка за содержание электрических сетей	ставка на оплату технологического расхода (потери)	ставка за содержание электрических сетей	ставка на оплату технологического расхода (потери)	ставка за содержание электрических сетей	ставка на оплату технологического расхода (потери)	ставка за содержание электрических сетей	ставка на оплату технологического расхода (потери)	ставка за содержание электрических сетей	ставка на оплату технологического расхода (потери)	ставка за содержание электрических сетей	ставка на оплату технологического расхода (потери)	
		руб./МВт.мес.	руб./МВт.ч	руб./МВт.ч	руб./МВт.мес.	руб./МВт.ч	руб./МВт.мес.	руб./МВт.ч	руб./МВт.мес.	руб./МВт.ч	руб./МВт.мес.	руб./МВт.ч	руб./МВт.мес.	руб./МВт.ч	руб./МВт.мес.	руб./МВт.ч	руб./МВт.мес.	руб./МВт.ч	руб./МВт.мес.	руб./МВт.ч	руб./МВт.мес.	руб./МВт.ч	руб./МВт.мес.	руб./МВт.ч	
1	2	3	4	5	6	7	8	9	10	11	12	13	14	15	16	17	18	19	20						
1	Филиал ОАО «МРСК Урала» - «Челябэнерго»																								
1	Филиал ОАО «МРСК Урала» - «Челябэнерго»	117 446,00	270,14	0,48400	120 745,00	251,02	0,47090	77 867,00	295,89	0,43770	78 657,00	272,82	0,41610	270 548,00	420,44	0,91317	276 390,00	413,93	0,91729						
2	Стрелка Исключена																								
3	Филиал ОАО «МРСК Урала» - «Челябэнерго» - ООО «Интершелект Биздинг Констракшн» Минского городского округа	93 253,00	130,63	0,29560	79 727,00	110,79	0,25220	222 074,00	149,04	0,54240	222 074,00	149,07	0,54240	162 475,00	152,87	0,44005	166 996,00	150,77	0,44594						
4	Филиал ОАО «МРСК Урала» - «Челябэнерго» - ПАО «ЧЭПСН - Профшанси» Челябинского городского округа	83 834,00	162,01	0,29470	83 058,00	141,79	0,27080	80 890,00	151,21	0,27790	80 945,00	151,22	0,27790	76 887,00	180,59	0,30110	75 039,00	181,59	0,29921						
5	Филиал ОАО «МРСК Урала» - «Челябэнерго» - ООО «ЭДС» Златоустовского городского округа	-	-	-	76 171,00	46,40	0,21630	85 093,00	49,85	0,20490	88 329,00	50,24	0,21120	78 816,00	57,52	0,20112	80 695,00	57,54	0,20457						
6	Стрелка Исключена																								
7	Филиал ОАО «МРСК Урала» - «Челябэнерго» - МУП «Городская управляющая компания»	-	-	-	201 574,00	336,86	0,71940	221 035,00	312,16	0,73150	230 642,00	401,77	0,83940	236 980,00	337,81	0,78749	243 694,00	428,35	0,89077						

№ п/п	Наименование сетевых организаций	1 полугодие 2018				2 полугодие 2018				1 полугодие 2019				2 полугодие 2019				1 полугодие 2020				2 полугодие 2020			
		Двухставочный тариф		Одноставочный тариф		Двухставочный тариф		Одноставочный тариф		Двухставочный тариф		Одноставочный тариф		Двухставочный тариф		Одноставочный тариф		Двухставочный тариф		Одноставочный тариф		Двухставочный тариф		Одноставочный тариф	
		ставка за содержание электрических сетей	ставка на оплату технологического расхода (потери)	ставка за содержание электрических сетей	ставка на оплату технологического расхода (потери)	ставка за содержание электрических сетей	ставка на оплату технологического расхода (потери)	ставка за содержание электрических сетей	ставка на оплату технологического расхода (потери)	ставка за содержание электрических сетей	ставка на оплату технологического расхода (потери)	ставка за содержание электрических сетей	ставка на оплату технологического расхода (потери)	ставка за содержание электрических сетей	ставка на оплату технологического расхода (потери)	ставка за содержание электрических сетей	ставка на оплату технологического расхода (потери)	ставка за содержание электрических сетей	ставка на оплату технологического расхода (потери)	ставка за содержание электрических сетей	ставка на оплату технологического расхода (потери)	ставка за содержание электрических сетей	ставка на оплату технологического расхода (потери)	ставка за содержание электрических сетей	ставка на оплату технологического расхода (потери)
руб./МВт-мес.	руб./кВт-ч	руб./МВт-мес.	руб./кВт-ч	руб./МВт-мес.	руб./кВт-ч	руб./МВт-мес.	руб./кВт-ч	руб./МВт-мес.	руб./кВт-ч	руб./МВт-мес.	руб./кВт-ч	руб./МВт-мес.	руб./кВт-ч	руб./МВт-мес.	руб./кВт-ч	руб./МВт-мес.	руб./кВт-ч	руб./МВт-мес.	руб./кВт-ч	руб./МВт-мес.	руб./кВт-ч	руб./МВт-мес.	руб./кВт-ч		
8	филиал ОАО «МРСК Урала» - «Челябэнергосбыт» МУП «Клейские электрические сети» Колыванского городского округа	-	-	312 925,00	444,31	1,01550	0,98300	302 731,00	430,48	336 480,00	541,92	1,15590	1,00740	271 001,00	512,80	305 297,00	533,36	1,09056							
9	филиал ОАО «МРСК Урала» - «Челябэнергосбыт» МУП «Многоотраслевое производственное объединение энергосбыт» Трехгорного городского округа	-	-	279 348,00	219,80	0,76270	0,74930	281 832,00	223,97	281 832,00	236,73	0,78440	0,76245	279 633,00	241,17	279 633,00	254,85	0,79834							
10	филиал ОАО «МРСК Урала» - «Челябэнергосбыт» АО «Автомобильный завод «Урал» Миасского городского округа	-	-	74 765,00	112,44	0,29660	0,30770	76 803,00	119,14	77 181,00	121,21	0,31070	0,29314	67 143,00	128,28	67 473,00	130,49	0,29613							
11	филиал ОАО «МРСК Урала» - «Челябэнергосбыт» АО «Винноваторский горнообогатительный комбинат» Каслинского муниципального района	-	-	57 321,00	123,64	0,21940	0,23120	59 984,00	129,11	65 917,00	127,69	0,23770	0,22568	52 033,00	137,70	59 823,00	139,18	0,23972							
12	филиал ОАО «МРСК Урала» - «Челябэнергосбыт» АО «Челябское аналитическое» Челябинского городского округа	-	-	143 318,00	192,12	0,45050	0,39550	122 057,00	175,99	125 356,00	178,85	0,40380	0,42510	131 647,00	188,55	139 493,00	193,57	0,44423							
13	филиал ОАО «МРСК Урала» - «Челябэнергосбыт» ООО «Электротеплоком» Златоустовского городского округа	-	-	127 223,00	95,95	0,56490	0,65330	222 017,00	212,11	222 017,00	211,06	0,66640	2,58921	1 194 782,00	228,38	1 179 565,00	228,37	2,55630							
14	филиал ОАО «МРСК Урала» - «Челябэнергосбыт» ООО «Каслинская энергообслуживающая компания» Каслинского муниципального района	-	-	384 573,00	307,67	0,94750	1,00670	408 364,00	324,95	362 990,00	330,73	0,93660	1,24821	539 443,00	349,90	479 371,00	356,05	1,15433							
15	филиал ОАО «МРСК Урала» - «Челябэнергосбыт» ООО «Металлический завод» Зуряльского городского поселения	-	-	258 484,00	238,98	0,71680	0,80120	282 634,00	278,06	282 634,00	278,23	0,80130	0,81329	277 687,00	299,41	277 702,00	299,53	0,81343							
18	филиал ОАО «МРСК Урала» - «Челябэнергосбыт» ООО «Управление энергоснабжения и связи» Озёрского городского округа	-	-	344 182,00	73,93	0,68000	0,47290	226 882,00	66,77	216 200,00	68,84	0,44940	0,55118	267 615,00	73,45	280 588,00	72,51	0,56797							

№ п/п	Наименование сетевых организаций	1 полугодие 2018				2 полугодие 2018				1 полугодие 2019				2 полугодие 2019				1 полугодие 2020				2 полугодие 2020			
		Двухставочный тариф		Одноставочный тариф		Двухставочный тариф		Одноставочный тариф		Двухставочный тариф		Одноставочный тариф		Двухставочный тариф		Одноставочный тариф		Двухставочный тариф		Одноставочный тариф		Двухставочный тариф			
		ставка за содержание электрических сетей	ставка на оплату технологического расхода (потери)	ставка за содержание электрических сетей	ставка на оплату технологического расхода (потери)	ставка за содержание электрических сетей	ставка на оплату технологического расхода (потери)	ставка за содержание электрических сетей	ставка на оплату технологического расхода (потери)	ставка за содержание электрических сетей	ставка на оплату технологического расхода (потери)	ставка за содержание электрических сетей	ставка на оплату технологического расхода (потери)	ставка за содержание электрических сетей	ставка на оплату технологического расхода (потери)	ставка за содержание электрических сетей	ставка на оплату технологического расхода (потери)	ставка за содержание электрических сетей	ставка на оплату технологического расхода (потери)	ставка за содержание электрических сетей	ставка на оплату технологического расхода (потери)	ставка за содержание электрических сетей	ставка на оплату технологического расхода (потери)		
		руб./МВт-мес.	руб./МВт-ч	руб./кВт-ч	руб./кВт-ч	руб./МВт-мес.	руб./МВт-ч	руб./кВт-ч	руб./кВт-ч	руб./МВт-мес.	руб./МВт-ч	руб./кВт-ч	руб./кВт-ч	руб./МВт-мес.	руб./МВт-ч	руб./кВт-ч	руб./кВт-ч	руб./МВт-мес.	руб./МВт-ч	руб./кВт-ч	руб./кВт-ч	руб./МВт-мес.	руб./МВт-ч	руб./кВт-ч	руб./кВт-ч
19	Филиал ОАО «МРСК Урала» - «Челябэнергосеть» - «Электросетевая компания» города Екатеринбурга	-	-	-	77 016,00	53,70	0,22600	77 714,00	52,29	0,22560	83 685,00	47,79	0,23560	63 886,00	99,61	0,42708	65 725,00	84,48	0,41568	-	-	-	-	-	
20	Филиал ОАО «МРСК Урала» - «Челябэнергосеть» - «Электросетевая компания» Саткинского городского округа	-	-	-	89 968,00	36,38	0,18890	77 714,00	40,59	0,17330	82 170,00	41,15	0,18160	70 018,00	43,71	0,16329	74 022,00	44,30	0,17088	-	-	-	-	-	
21	Филиал ОАО «МРСК Урала» - «Челябэнергосеть» - «Энергоснабжающая сетевая компания» Челябинского городского округа	-	-	-	68 336,00	139,99	0,27150	82 449,00	145,68	0,30430	85 806,00	145,70	0,31080	116 848,00	163,44	0,38815	117 800,00	167,84	0,39438	-	-	-	-	-	
22	Филиал ОАО «МРСК Урала» - «Челябэнергосеть» - «Эффект ТК» для потребителей Челябинской области	-	-	-	211 645,00	354,71	0,79220	178 293,00	323,38	0,67100	196 510,00	323,44	0,70730	294 452,00	394,06	0,96869	325 121,00	394,06	1,02854	-	-	-	-	-	
23	Филиал ОАО «МРСК Урала» - «Челябэнергосеть» - «Южуральская сетевая компания» для потребителей Челябинской области	-	-	-	334 051,00	469,33	1,07090	211 172,00	490,08	0,87010	227 964,00	500,15	0,90960	130 454,00	525,89	0,97729	148 540,00	532,48	1,04643	-	-	-	-	-	
24	Филиал ОАО «МРСК Урала» - «Челябэнергосеть» - «ЭнергоРесурс»	-	-	-	374 255,00	387,30	1,02840	355 562,00	423,04	0,91210	358 826,00	412,10	0,89840	381 876,00	449,58	0,97428	452 794,00	449,58	1,06547	-	-	-	-	-	

Примечание: Организации применяют общий режим налогообложения и являются плательщиками НДС

*Примечание: Организации применяют упрощенную систему налогообложения и не признаются плательщиками НДС в соответствии с главой 26.2 Налогового кодекса Российской Федерации

Министр



Т.В. Кучиц

Приложение 2
к постановлению Министерства тарифного регулирования
и энергетики Челябинской области
от 29 июня 2018 г. № 37/13

(в редакции постановления Министерства тарифного регулирования и энергетики Челябинской области

от 12 декабря 2019 г. № 93/13)

Индивидуальные тарифы на услуги по передаче электрической энергии для взаиморасчетов между сетевыми организациями, расположенными на территории Челябинской области, с долгосрочным периодом регулирования 2017-2021 гг. на период 2018-2021 гг.

№ п/п	Наименование сетевых организаций	1 полугодие 2018		2 полугодие 2018		1 полугодие 2019		2 полугодие 2019		1 полугодие 2020		2 полугодие 2020		1 полугодие 2021		2 полугодие 2021	
		Декларационный тариф	Омская-воинский тариф	Декларационный тариф	Омская-воинский тариф	Декларационный тариф	Омская-воинский тариф	Декларационный тариф	Омская-воинский тариф	Декларационный тариф	Омская-воинский тариф	Декларационный тариф	Омская-воинский тариф	Декларационный тариф	Омская-воинский тариф	Декларационный тариф	Омская-воинский тариф
		ставка за содержание электрических сетей (руб./МВт·ч)	ставка на оплату технологического расхода (потери) (руб./МВт·ч)	ставка за содержание электрических сетей (руб./МВт·ч)	ставка на оплату технологического расхода (потери) (руб./МВт·ч)	ставка за содержание электрических сетей (руб./МВт·ч)	ставка на оплату технологического расхода (потери) (руб./МВт·ч)	ставка за содержание электрических сетей (руб./МВт·ч)	ставка на оплату технологического расхода (потери) (руб./МВт·ч)	ставка за содержание электрических сетей (руб./МВт·ч)	ставка на оплату технологического расхода (потери) (руб./МВт·ч)	ставка за содержание электрических сетей (руб./МВт·ч)	ставка на оплату технологического расхода (потери) (руб./МВт·ч)	ставка за содержание электрических сетей (руб./МВт·ч)	ставка на оплату технологического расхода (потери) (руб./МВт·ч)	ставка за содержание электрических сетей (руб./МВт·ч)	ставка на оплату технологического расхода (потери) (руб./МВт·ч)
1	Федеральное государственное унитарное предприятие «Федеральное агентство по техническому регулированию и метрологии» (ФГУП «Росстандарт»)	148 982,00	224,16	159 895,00	223,53	161 727,00	243,98	146 691,00	235,72	144 691,00	235,72	144 691,00	235,72	143 355,92	222,59	143 355,92	222,59
2	Федеральное государственное унитарное предприятие «Федеральное агентство по техническому регулированию и метрологии» (ФГУП «Росстандарт»)	-	-	358 930,00	231,82	376 384,00	229,11	757 154,00	237,57	757 154,00	237,57	757 154,00	237,57	264 534,00	252,60	264 534,00	252,60
3	Федеральное государственное унитарное предприятие «Федеральное агентство по техническому регулированию и метрологии» (ФГУП «Росстандарт»)	-	-	148 679,00	135,91	101 735,00	147,84	65 701,00	156,04	65 701,00	156,04	65 701,00	156,04	212 652,00	275,15	212 652,00	275,15
4	Федеральное государственное унитарное предприятие «Федеральное агентство по техническому регулированию и метрологии» (ФГУП «Росстандарт»)	-	-	185 491,00	99,18	166 264,00	118,56	165 259,00	127,64	165 259,00	127,64	165 259,00	127,64	166 950,00	133,81	166 950,00	133,81
5	Федеральное государственное унитарное предприятие «Федеральное агентство по техническому регулированию и метрологии» (ФГУП «Росстандарт»)	-	-	430 721,00	592,79	505 305,00	412,75	355 721,00	345,64	355 721,00	345,64	355 721,00	345,64	356 347,00	350,35	356 347,00	350,35
6	Федеральное государственное унитарное предприятие «Федеральное агентство по техническому регулированию и метрологии» (ФГУП «Росстандарт»)	-	-	236 960,00	119,42	142 302,00	150,73	183 534,00	204,59	183 534,00	204,59	183 534,00	204,59	212 404,00	158,27	212 404,00	158,27
7	Федеральное государственное унитарное предприятие «Федеральное агентство по техническому регулированию и метрологии» (ФГУП «Росстандарт»)	-	-	122 854,00	196,57	125 321,00	204,62	113 096,00	211,07	113 096,00	211,07	113 096,00	211,07	127 482,00	224,00	127 482,00	224,00
8	Федеральное государственное унитарное предприятие «Федеральное агентство по техническому регулированию и метрологии» (ФГУП «Росстандарт»)	79 033,00	84,45	79 649,00	84,36	83 270,00	89,53	77 599,00	120,16	77 599,00	120,16	77 599,00	120,16	109 036,00	170,12	109 036,00	170,12

Примечание: Организации применяют общий режим налогообложения и являются плательщиками НДС

*Примечание: Организация применяет упрощенную систему налогообложения и не признаются плательщиками НДС в соответствии с главой 26.2 Налогового кодекса Российской Федерации

Министр



Т.В. Кучиц